



SUBARU



**FORESTER**



## Aventura, allá donde vayas

Presentamos el nuevo Forester, tu compañero de confianza para vivir aventuras en familia. Su diseño atrevido y robusto refleja su espíritu aventurero y demuestra que está listo tanto para explorar la ciudad, como para viajes de acampada. Diseñado para el disfrute de la familia, el Forester garantiza recuerdos inolvidables y confianza, fiabilidad y confort en todos tus viajes.

### Portón trasero eléctrico y automático manos-libres\*

Aunque tengas las manos ocupadas, abre y cierra fácilmente el portón trasero con un simple gesto del pie. Apertura práctica y cómoda.

\* Consultar acabados.



## Ponte a los mandos de tu nueva aventura

El nuevo Forester incorpora un sistema de infoentretenimiento con pantalla Full HD de 29,5 cm (11,6"). Disfruta de una conducción fluida con mayor seguridad gracias al sistema de conexión inalámbrica\*1 con Apple CarPlay®\*2 y Android Auto™\*3. Además, el espacioso interior ofrece una sensación de apertura y seguridad, garantizando una conducción cómoda y sin fatiga.

\*1 La disponibilidad y compatibilidad de la conectividad inalámbrica pueden variar en función de las especificaciones del mercado y del tipo de teléfono móvil o dispositivo utilizado.

\*2 Apple CarPlay® es una marca registrada de Apple Inc. en EE. UU. y otros países.

\*3 Android™ y Android Auto™ son marcas registradas de Google Inc.

\*4 Es posible que la carga inalámbrica Qi no sea compatible con todos los teléfonos móviles.

Es posible que Apple CarPlay® o Android Auto™ no estén disponibles en todas las regiones. Además, la compatibilidad puede variar en función de las especificaciones del smartphone. Ponte en contacto con tu concesionario Subaru para obtener más información. El conductor es siempre responsable de una conducción segura y atenta. No utilice la pantalla táctil mientras conduce.



Cargador inalámbrico\*4



Sistema de conexión inalámbrica\*1 con Apple CarPlay®\*2 y Android Auto™\*3

## Confort generoso

Con una habitabilidad alrededor de los asientos delanteros y traseros líder en su categoría, además de un cómodo espacio para los hombros, los codos y las piernas, cada trayecto se convertirá en un agradable viaje de placer. Desde la disposición de los asientos, hasta el amplio reposacabezas, todos los detalles se han diseñado cuidadosamente pensando en tu comodidad.

### Asientos traseros abatibles 60/40

La zona de carga es muy espaciosa para que quepa todo tu equipaje y se adapte a tu estilo de vida activo. Además, los asientos traseros abatibles 60/40 facilitan el transporte de objetos grandes y equipajes largos.



## Comparte tus historias en la carretera

Las mejoras que presenta la estructura de la carrocería minimizan los ruidos y las vibraciones no deseados para que, tanto los pasajeros delanteros como los traseros, puedan disfrutar de un habitáculo tranquilo y silencioso. Tanto si te desplazas por las ajetreadas calles de la ciudad como por terrenos irregulares, disfruta de un viaje sin estrés.

### Salidas de aire en los pasos de rueda delanteros

Mejora la estabilidad y suaviza la conducción de modo que el interior resulta estable y cómodo, lo que contribuye a incrementar la seguridad y a disfrutar de una conducción estable con un balanceo mínimo en el interior del vehículo.



Asientos delanteros calefactados




## Cuando la confianza se une a la aventura

Explora el mundo con confianza y seguridad, gracias a la excepcional capacidad de conducción del nuevo Forester en terrenos accidentados. Tanto si te enfrentas a senderos complicados, como si te desplazas por las calles de la ciudad, disfruta de una versatilidad y una tranquilidad excepcionales en todos tus viajes.



### X-MODE con dos modos de conducción

Disfruta de una conducción suave en terrenos irregulares y en pendientes gracias al X-MODE. Cambia cómodamente entre los modos [SNOW/DIRT] o [D.SNOW/MUD] para obtener un apoyo fiable para las aventuras al aire libre y mejora el control al dar marcha atrás, liberando al vehículo de la nieve o el barro. Desplázate con confianza en cualquier terreno.



### SI-DRIVE

Subaru Intelligent Drive (SI-DRIVE) adapta la respuesta del motor a tus preferencias y ofrece tanto un modo Inteligente (I) para ahorrar combustible, como un modo Deportivo (S) que te permite disfrutar más aún de la conducción gracias a una potente aceleración.



## TECNOLOGÍA SUBARU

# La diferencia Subaru

La tecnología define el ADN de Subaru al proporcionar una sensación de conducción única. Estos sistemas permiten a los vehículos Subaru ofrecer altos niveles de rendimiento, confort, seguridad y fiabilidad, proporcionando la máxima diversión y tranquilidad a todos sus pasajeros.

01



02



### 01 Lineartronic + Tracción Total Simétrica (SAWD)

La transmisión Lineartronic se ajusta a todo su rango de marchas para que los cambios sean suaves y sin tirones, manteniendo el motor en su punto más eficiente con una aceleración suave, un mejor rendimiento de conducción y un consumo de combustible óptimo. Al trabajar junto al sistema SAWD, responde con la potencia idónea de motor en cada momento, distribuyendo el par entre las ruedas traseras y delanteras, de esta forma garantiza la estabilidad del vehículo en todas las condiciones de conducción.

### 02 Motor SUBARU BÓXER

El motor SUBARU BÓXER es un motor horizontalmente opuesto, es decir, los pistones se mueven en sentido horizontal. Subaru mantiene su compromiso con el SUBARU BÓXER desde hace más de 50 años por sus muchas ventajas con respecto a otros tipos de motor, ofreciendo durabilidad y un rendimiento fiable a sus vehículos.

03



04



### 03 Plataforma Global Subaru

Las últimas tecnologías añadidas a la avanzada Plataforma Global Subaru, junto con la SAWD, brindan un mayor disfrute y tranquilidad a todos los pasajeros. La dinámica general de conducción mejora considerablemente, de modo que todos los ocupantes pueden pasar un rato agradable y satisfactorio juntos.

### 04 Estructura completa del chasis

La estructura completa del chasis y el uso de adhesivos estructurales más anchos ayudan a reducir los movimientos bruscos del cuerpo durante la conducción. La sensación unificada de la dirección y el movimiento del vehículo proporcionan una dinámica de conducción y una estabilidad mejoradas en cualquier carretera.

### 05 SUBARU e-BÓXER

Para disfrutar de una conducción eficiente, el sistema e-BÓXER de SUBARU ajusta la relación de reparto de potencia entre el motor de inyección directa de 2.0 litros y el motor eléctrico para adaptarla a las condiciones de conducción. Combinado con la transmisión Lineartronic, el resultado es un rendimiento silencioso, suave y potente para disfrutar de una conducción cómoda y agradable en cualquier situación.

### 06 Sistema de monitorización del conductor

El sistema de monitorización del conductor utiliza una cámara específica y un software de reconocimiento facial para controlar el cansancio o la falta de atención. Puede reconocer hasta cinco conductores, previamente registrados, para ofrecerles unos ajustes individualizados y brindarles una experiencia de conducción personalizada, cómoda y práctica.

### 07 Equilibrio natural

El diseño plano del motor es inherentemente rígido y equilibrado, lo que facilita que genere menos vibraciones que otros tipos de motores.

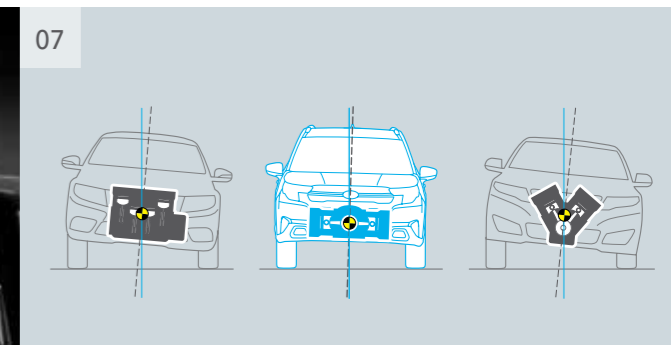
05



06



07





### Última tecnología EyeSight\*1 de Subaru

La seguridad del nuevo Forester aumenta a otro nivel con la última tecnología EyeSight\*1 de Subaru, ahora con cámara monocular gran angular, ya que amplía significativamente el alcance de detección mediante el radar delantero, especialmente óptimo en el caso de peatones y bicicletas, para garantizar así una conducción más segura.

## Seguridad avanzada en todos tus viajes

Conduce tranquilo gracias a las funciones de seguridad avanzadas de Subaru. El nuevo Forester prioriza tu seguridad en cada viaje gracias a la tecnología EyeSight\*1 y a las mejoras introducidas en la Plataforma Global Subaru. Además, el nuevo sistema de parada de emergencia ayuda a mantenerte protegido y seguro al volante, ya que detecta posibles problemas relacionados con la conducción y responde a ellos.

### PRIMARIA

Visibilidad excepcional, posición de conducción óptima y controles intuitivos que ayudarán a mantenerte seguro desde el momento que entres en el vehículo.

### PREVENTIVA

Tecnologías avanzadas de seguridad como, por ejemplo, EyeSight\*1 ayudan a evitar las colisiones antes de que se produzcan.

### ACTIVA

Tecnologías fundamentales como la Tracción Total Simétrica (SAWD) y la Plataforma Global Subaru permiten un control preciso de los elementos básicos de la conducción: la dirección, los giros y el frenado.

### PASIVA

Diseñada para mantenerte seguro en caso de colisión, con funciones como una disposición del motor que protege el habitáculo, la Plataforma Global Subaru y los airbags SRS\*2.

El conductor es siempre responsable de conducir de manera segura y atenta, así como de respetar las normas de tráfico. Para una conducción segura, no confíes únicamente en estas funciones de seguridad. Las funciones de este sistema tienen limitaciones. En el manual del usuario puedes encontrar información detallada sobre el uso y las limitaciones del sistema. Para obtener más información, consulta a tu concesionario.

\*1 EyeSight es un sistema de asistencia a la conducción que puede no funcionar de manera óptima en todas las situaciones de conducción.

\*2 Eficaz cuando se utiliza junto con los cinturones de seguridad.

## Funciones de Subaru EyeSight



### Función de frenada pre-colisión\*1

Puede ayudar a evitar una colisión gracias a un avisador acústico, un indicador intermitente y la asistencia en la frenada cuando el sistema detecta una alta posibilidad de colisión frontal en zonas con poca visibilidad como, por ejemplo, en cruces o al salir de un aparcamiento.



### Control de cruceo adaptativo inteligente

Ajustar la velocidad de cruceo del vehículo con fluidez y una mayor seguridad implica comparar la información de posición del vehículo con datos cartográficos, además del reconocimiento de señales mediante una cámara estéreo. Disfruta de una conducción sin estrés gracias a la aceleración y desaceleración automáticas, que te garantizarán un viaje sin sobresaltos.



### Control de cruceo adaptativo

Puede ajustar automáticamente la velocidad y la distancia con el vehículo que circula delante, una función muy práctica en situaciones de tráfico lento.



### Control de dirección en caso de emergencia

A menos que se esté utilizando el intermitente, esta función corrige la trayectoria cuando detecta la salida del carril. Y a 60 km/h o más, si el sistema detecta vehículos adyacentes o próximos, éste continúa con la asistencia de la dirección sin importar la activación del intermitente.

### Otras funciones de asistencia al conductor:

- Función de frenada pre-colisión
- Función de aviso de avance del vehículo de delante
- Función de control pre-colisión del acelerador
- Función de aviso de distracción y salida de carril
- Función de permanencia en el carril
- Función de centrado en el carril
- Función de seguimiento del vehículo de delante
- Control de frenada de emergencia en intersecciones
- Función de reconocimiento de señales de tráfico
- Limitador de velocidad manual
- Limitador de velocidad inteligente
- Monitor de asistencia EyeSight

## Funciones de seguridad estándar



### Sistema de parada de emergencia

Puede detener automáticamente el vehículo en caso de detectar un periodo prolongado de inactividad del conductor, lo que indica una posible situación de emergencia. Este sistema ayuda a evitar colisiones y garantiza la seguridad tanto de los ocupantes como de los demás usuarios de la carretera.



### Faros delanteros adaptativos al giro del vehículo (SRH)

Los faros delanteros adaptativos al giro del vehículo (SRH) ayudan a iluminar la parte delantera del vehículo durante los giros y contribuyen a la detección precoz de peatones y bicicletas para evitar accidentes.



### Airbags con sistema de retención suplementario (SRS)\*2

El nuevo Forester cuenta con un total de 9 airbags para protegerte (delanteros, laterales, del asiento del copiloto, de cortina, lateral derecho del conductor y de rodilla para el conductor).



### Alta visibilidad

Diseñado teniendo en mente la seguridad, el nuevo Forester prioriza la visibilidad en situaciones de conducción reales. Unas líneas de visión más nítidas te ayudan a detectar los obstáculos con antelación y te ofrecen tranquilidad en cada viaje.

### Otras funciones de seguridad:

- Vectorización de par activo
- Sistema de control dinámico del vehículo (VDC)
- Control de descenso en pendientes
- Asistente de arranque en pendientes (AVH)
- Sistema de detección de vehículo trasero y ángulo muerto (SRVD)
- Sistema de frenada de emergencia marcha atrás (RAB)
- Asistente de Luces de carretera (HBA)\*3
- Sistema de control de tracción (TCS)
- Sistema antibloqueo de frenos (ABS)
- Sistema de monitorización del conductor
- Sistema de control de presión de los neumáticos (TPMS)

Sólo con fines orientativos. Mediciones no reales.

\*1 Dependiendo de la diferencia de velocidad, de la altura de los objetos y de otras condiciones, es posible que no todas las situaciones reúnan las condiciones necesarias para que EyeSight funcione de una forma óptima.

\*2 Eficaz cuando se utiliza junto con los cinturones de seguridad.  
\*3 Consultar acabados.



### FORESTER 2.0i HYBRID ACTIVE / FIELD

DIMENSIONES..... L. x An. x Al.: 4.670 x 1.830 x 1.730 mm  
 MOTOR..... Motor Bóxer de gasolina, 4 cilindros horizontalmente opuestos, DOHC 16 válvulas + Motor eléctrico  
 CILINDRADA..... 1.995 cc  
 POTENCIA MÁXIMA..... 112 kW (153 CV) / 5.600 rpm  
 PAR MÁXIMO..... 248 Nm (25,3 kgm) / 4.000 rpm  
 TRANSMISIÓN..... Lineartronic, SAWD



Brilliant Bronze Metallic



### FORESTER 2.0i HYBRID TOURING

DIMENSIONES..... L. x An. x Al.: 4.670 x 1.830 x 1.730 mm  
 MOTOR..... Motor Bóxer de gasolina, 4 cilindros horizontalmente opuestos, DOHC 16 válvulas + Motor eléctrico  
 CILINDRADA..... 1.995 cc  
 POTENCIA MÁXIMA..... 112 kW (153 CV) / 5.600 rpm  
 PAR MÁXIMO..... 248 Nm (25,3 kgm) / 4.000 rpm  
 TRANSMISIÓN..... Lineartronic, SAWD



River Rock Pearl



## CARACTERÍSTICAS



Faros delanteros LED automáticos con función cornering



Llantas de aleación de aluminio 19"



Llantas de aleación de aluminio 18"



Faros antiniebla delanteros LED



Rieles de techo con los acabados Active y Field  
Rieles de techo (perfil bajo) con el acabado Touring



Puertos USB delanteros y puertos USB de alimentación traseros



Asiento del conductor con soporte lumbar y ajuste eléctrico (10 posiciones)\*



Sistema de audio con 6 altavoces



Techo solar automático\*



Sistema de climatización trasero



Ganchos para equipaje en maletero

\* Consultar acabados.

## COLORES DEL EXTERIOR



Crystal White Pearl



Ice Silver Metallic



Magnetite Grey Metallic



Crystal Black Silica



Horizon Blue Pearl



Sapphire Blue Pearl



Autumn Green Metallic



Cashmere Gold Opal



Brilliant Bronze Metallic



River Rock Pearl



Crimson Red Pearl

## TAPICERÍAS



Tejido negro (Active / Field)



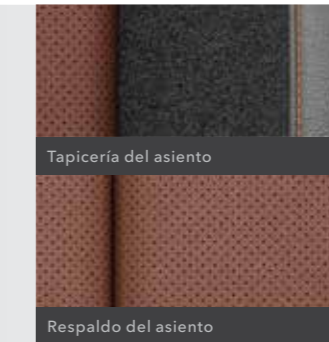
Tapicería del asiento

Respaldo del asiento



Tapicería del asiento

Respaldo del asiento



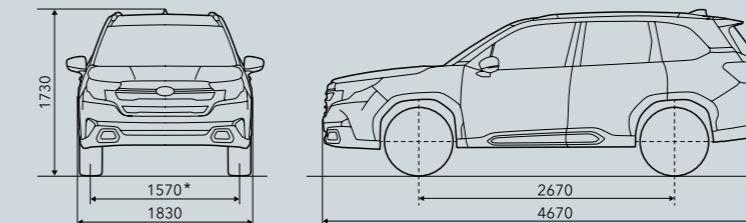
Piel negra (Touring)



Tapicería del asiento

Respaldo del asiento

## DIMENSIONES



Las dimensiones se han medido de acuerdo con la medición estándar de SUBARU CORPORATION.  
\* Cuando el vehículo está equipado con llantas de 19".

La función eCall de este vehículo no podrá utilizarse en zonas donde no haya disponibles redes 2G.

Los colores pueden ser diferentes a los del vehículo real debido a los entornos de impresión y de los dispositivos web. Además, las opciones de colores y asientos pueden variar según el mercado.

No todas las características, opciones o paquetes están disponibles para todos los modelos y países. Consulta la disponibilidad en la hoja de especificaciones o contacta con tu concesionario Subaru para obtener más información.

SUBARU CORPORATION se reserva el derecho a modificar la información mostrada en este catálogo sin previo aviso. Los detalles de especificaciones, equipamiento y colores, pueden no estar disponibles o variar según el país. Consulta a tu concesionario Subaru para más información.



SUBARU CORPORATION  
25SNBROC01 - ESES

**SUBARU ESPAÑA, S.A.**

Avda. de Bruselas, 32.  
28108 Alcobendas (Madrid)  
900 440 044

[www.subaru.es](http://www.subaru.es)  
[subaru.es/blog](http://subaru.es/blog)  
[www.facebook.com/subaruespana](https://www.facebook.com/subaruespana)  
[www.twitter.com/subaru\\_es](https://www.twitter.com/subaru_es)  
[www.youtube.com/subaruespana](https://www.youtube.com/subaruespana)